

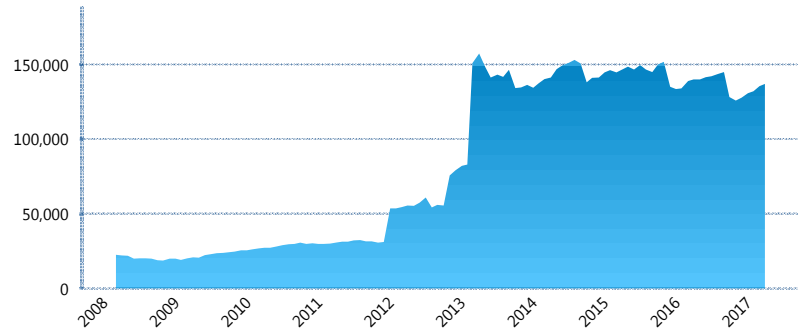
I. INFORMACIÓN FINANCIERA

I) Detalles del Fondo

Detalles del Fondo	
Razón Social	Siefore XXI Banorte Crece, S.A. de C.V.
Inicio de Operaciones	03/03/2008
Tipo de Fondo	Básica
Clave Bolsa	XXINTE4
Activos Administrados *	136,957
ISIN	MX54XX080020
Comisión Anual	1%
Administrador	Afore XXI Banorte, S.A. de C.V.
Director General	Mtro. Juan Manuel Valle Pereña
Presidente del Consejo	C. Fernando Solís Soberón

Activos Administrados *

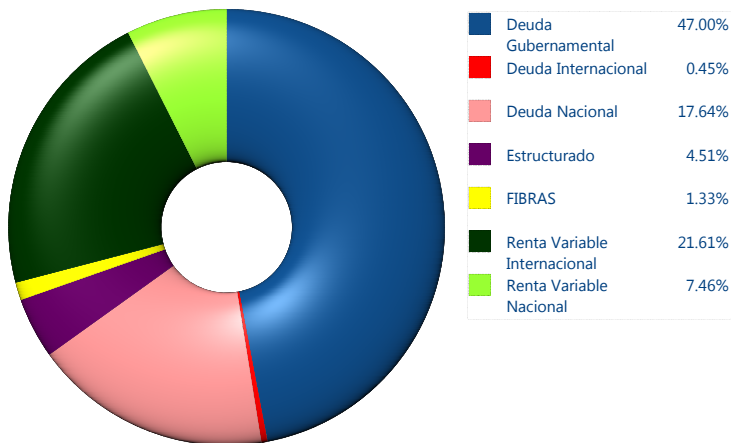
\$136,957



*Cifras en millones de pesos

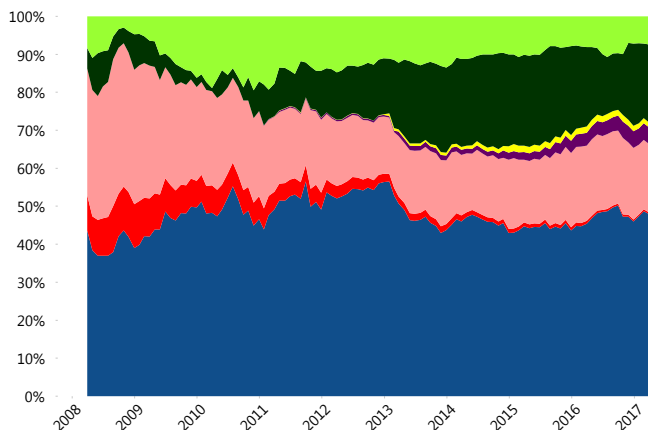
Contiene el efecto de fusiones, cortes transversales y transferencias por edad. Para mayor información consultar: <http://www.consar.gob.mx/gobmx/Aplicativo/Factsheets/EC/ECSAR.pdf>

II) Inversiones



Tipo de Instrumento		XXI-Banorte (...)	Sistema Básicas 4**
Renta Variable Nacional	Renta Variable Nacional	7.46%	7.51%
	Total	7.46%	7.51%
Renta Variable Internacional	Renta Variable Internacional	21.61%	18.41%
	Total	21.61%	18.41%
Mercancías	Mercancías	0.00%	0.29%
	Total	0.00%	0.29%
FIBRAS	FIBRAS	1.33%	1.63%
	Total	1.33%	1.63%
Estructurado	Estructurados	4.51%	5.01%
	Total	4.51%	5.01%
Deuda Nacional	Alimentos	0.04%	0.35%
	Automotriz	0.00%	0.07%
	Banca de Desarrollo	1.43%	1.81%
	Bancario	1.05%	1.09%
	Bebidas	0.20%	0.28%
	Cemento	0.03%	0.06%
	Centros Comerciales	0.10%	0.08%
	Construcción	0.06%	0.04%
	Consumo	0.33%	0.20%
	Deuda CP	0.00%	0.01%
	Empresas Productivas del Estado	3.15%	2.26%
	Estados	1.04%	0.62%
	Europeos	4.13%	3.24%
	Grupos Industriales	0.25%	0.53%
	Infraestructura	1.34%	2.93%
	Otros	0.65%	0.94%
	Papel	0.03%	0.06%
	Serv. Financieros	0.40%	0.42%
	Siderúrgica	0.00%	0.01%
	Telecom	1.37%	1.26%
Transporte	0.17%	0.23%	
Vivienda	1.86%	1.43%	
Total	17.64%	17.90%	
Deuda Internacional	Deuda Internacional	0.45%	1.07%
	Total	0.45%	1.07%
Deuda Gubernamental	BONDES	0.00%	0.51%
	BONOS	7.72%	14.51%
	BPA182	0.00%	0.03%
	CBIC	2.11%	2.85%
	CETES	1.90%	3.25%
	REPORTO	2.40%	3.42%
	UDIBONO	31.25%	22.42%
	UMS	1.64%	1.18%
	Total	47.00%	48.18%
	Total	100.00%	100.00%

Evolución de Inversiones



**Considera las inversiones de todo el grupo de SIEFORES Básicas 4
Cifras al cierre de abril de 2017

III) Desempeño

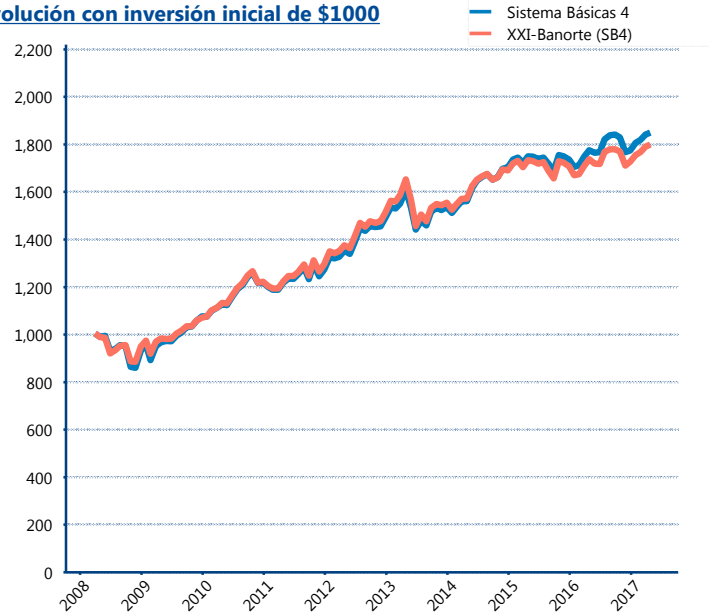
Rendimiento Bolsa

Tipo	XXI-Banorte (SB4)	Sistema Básicas 4
1 año	3.70%	4.33%
2 años	1.83%	2.74%
3 años	4.61%	5.78%
5 años	5.48%	6.40%

Indicador de Rendimiento Neto

Siefore	IRN %
Profuturo (SB4)	8.83%
SURA (SB4)	8.20%
Banamex (SB4)	7.91%
Metlife (SB4)	7.31%
PensionISSSTE (SB4)	7.24%
Principal (SB4)	7.17%
XXI-Banorte (SB4)	6.97%
Azteca (SB4)	6.93%
Coppel (SB4)	6.85%
Invercap (SB4)	6.82%
Inbursa (SB4)	5.44%
Promedio Simple	6.97 %
Promedio Ponderado	6.97 %

Evolución con inversión inicial de \$1000



Construido con el precio de la Siefore registrado en la Bolsa Mexicana de Valores

IV) Medidas de sensibilidad y riesgos

Evolución del Plazo Promedio Ponderado

